



震动探测器

5150 玻璃震动探测器



- 保护单个窗框中的玻璃范围半径3m
- 保护各种类型的玻璃，无需调节
- 安装在玻璃上从外部可以看到，对企图入侵者有一定威慑作用
- 多窗格玻璃窗，每块玻璃需安装一个探测器
- 提供24小时保护
- 全球安装超过三百万只
- 压电工作方式，无需供电

用于场合

半径3m探测范围

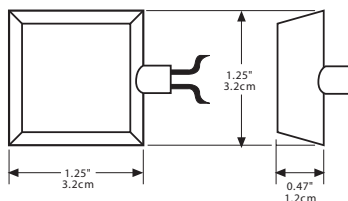
玻璃特性：厚度不超过0.64cm的各种玻璃（平板、钢化、压层和镀膜玻璃）

无需调节，可保护各种类型玻璃

安装

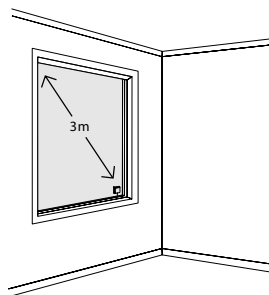
- 两线探测器，无需电流驱动
- 标准的独立探测器，无需处理器或脉冲扩充器。开路1-10秒产生报警
- 探测器必需安装在距玻璃角落2.5cm位置
- 自带不干胶，容易安装
- 安装于树脂玻璃天窗，探测范围减半
- 安装角落可在玻璃任何方向或角度

尺寸




技术

- 压电工作方式



可选型



订购信息	说明	颜色
5150-M	震动探测器 半径3m，两线，粘贴安装	棕
5150-W	震动探测器 半径3m，两线，粘贴安装	白
5150C-M	带连接线震动探测器 半径3m，两线，带0.91m安装线用于活动门窗	棕
5150C-W	带连接线震动探测器 半径3m，两线，带0.91m安装线用于活动门窗	白